

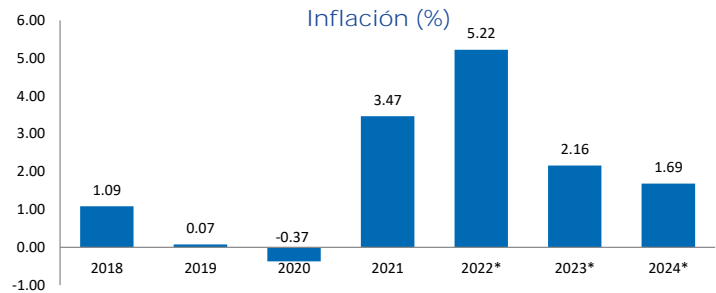
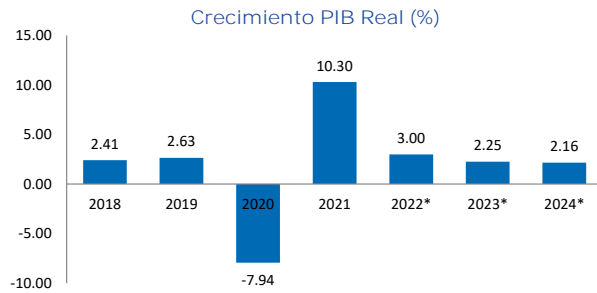
**CALIFICACIÓN DE RIESGO**

 FITCH: CCC  
 MOODY'S: Caa3  
 S&P: CCC+

**INDICADORES MACRO**

Indicadores Macro	2018	2019	2020	2021	2022*	2023*	2024*
Deuda de Gobierno (% PIB)	2.41	2.63	-7.94	10.30	3.00	2.25	2.16
Inflación (%)	1.09	0.07	-0.37	3.47	5.22	2.16	1.69
Tasa de Desempleo (%)	4.00	4.20	6.20	5.90			
Balance Cta. Corriente (% PIB)	-3.30	-0.62	0.49	-4.27	-6.72	-5.50	-5.37
Deuda de Gobierno (% PIB)	70.35	71.29	89.16	83.59	82.56	85.24	88.73

\* Proyección



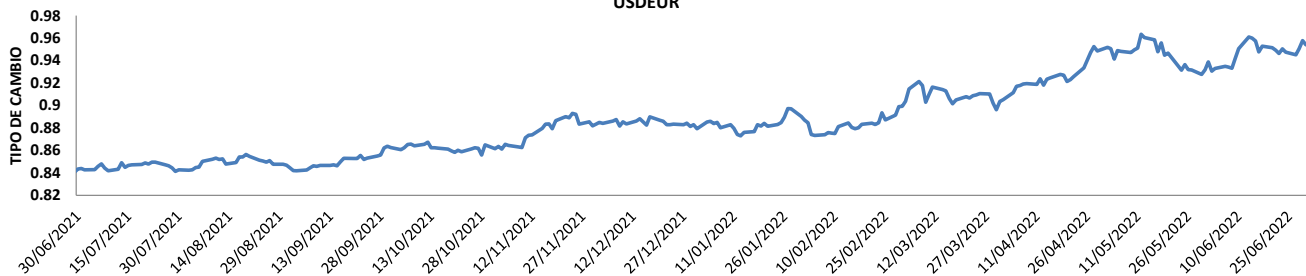
Fuente: Bloomberg y Banco Mundial

**INFORMACIÓN RELEVANTE**

La coyuntura global de una mayor inflación y una desaceleración, la Comisión redujo las proyecciones para América Latina. La Comisión Económica para América Latina y el Caribe (CEPAL) dijo esta mañana que viene un contexto de bajo crecimiento para el mundo a lo cual la región latinoamericana no escapa.

El crecimiento económico global se había estimado en 4.1 % y ahora se ha rebajado para 3.1 %, mientras que Estados Unidos que se esperaba que creciera 4 %, solo lo hará en 1.7 %, señala el informe presentado hoy. El grupo conformado por Centroamérica y México crecerá un 2.5% (en comparación con un 5.7% en 2021). Para el caso de El Salvador, la CEPAL había proyectado en abril pasado que la economía crecería de 3 %, hoy ha modificado este dato a 2.5 %, casi similar a la proyección oficial del Banco Central de Reserva (BCR) que en junio, señaló que sería de 2.6 %.

Así, El Salvador se ubica como el país con menor crecimiento de Centroamérica. Panamá crecerá 7 %, Guatemala 4 %, Honduras 3.8%, Costa Rica 3.3 % y Nicaragua 3 %. Otro de los fuertes impactos para la región latinoamericana es la inflación que se ha duplicado al promedio de 2005 a 2019, colocándose en un promedio regional de 8.4% a junio de 2022. El promedio de la inflación de las economías del grupo conformado por Centroamérica y México fue de 7.5% a junio. Fuente: El Economista

**TIPO DE CAMBIO**
**DÓLAR AMERICANO  
USDEUR**


Fuente: Bloomberg

**TÍTULOS INSCRITOS**

Títulos	Vencimiento	Moneda	Mínimo Inversión	Interés Nominal %
EUROSV2023	24/01/2023	USD	\$ 10,000.00	7.75
EUROSV2025	30/01/2025	USD	\$ 5,000.00	5.88
EUROSV2027	18/01/2027	USD	\$ 5,000.00	6.38
EUROSV2029	28/02/2029	USD	\$ 5,000.00	8.63
EUROSV2032	10/04/2032	USD	\$ 10,000.00	8.25
EUROSV2034	21/09/2034	USD	\$ 10,000.00	7.63
EUROSV2035	15/06/2035	USD	\$ 10,000.00	7.65
EUROSV2041	01/02/2041	USD	\$ 150,000.00	7.63
EUROSV2050	01/20/2050	USD	\$ 150,001.00	7.12
EUROSV2052	15/07/2052	USD	\$ 150,000.00	9.50

Realizado por: Gerardo Martínez

Revisado por: Edgar Hernández

Fecha de elaboración: Agosto 2022

**Nota de Responsabilidad:** La información que contiene este documento se ofrece con el único propósito de brindar información actualizada y en ningún momento se deberá considerar como una oferta para comprar y/o vender títulos valores u otros instrumentos financieros. Ninguna información en este documento se considerará como asesoría en materia de inversiones. La información y opiniones en este correo provienen de fuentes en las que SGB confía; sin embargo no se responsabiliza por pérdidas que surjan del material presentado en este documento.

**CONTÁCTANOS**

Teléfono: +503 2121-1800

@SGB\_URSATILES